

WYBORY DO RADY POWIATU

PROTOKÓŁ Z WYBORÓW

do Rady Powiatu Tarnobrzieskiego sporządzony dnia 18 listopada 2014r. przez Powiatową Komisję Wyborczą w Tarnobrzegu

I. Dla wyboru Rady Powiatu Tarnobrzieskiego utworzono 4 okręgów wyborczych w których łącznie wybierano 17 radnych.

II. Komisja stwierdziła, co następuje:

1.¹ Wyborów nie przeprowadzono w - okręgu(ach) wyborczym(ych), tj. okręgu nr - z powodu braku zarejestrowanej listy kandydatów na radnego, w związku z czym - mandatów pozostało nieobsadzonych.

2.² Głosowania nie przeprowadzono w - okręgach wyborczych, tj. okręgu -, w których - liczba zarejestrowanych kandydatów była równa liczbie mandatów w -lub - liczba zarejestrowanych kandydatów była mniejsza od liczby mandatów w -i w związku z tym, ze względu na mniejszą liczbę kandydatów, - mandaty pozostały nieobsadzone.

III. Komisja potwierdza, iż otrzymała protokoły głosowania od 48 obwodowych komisji wyborczych.

Na podstawie tych protokołów Komisja sporządziła zestawienia wyników głosowania w okręgach i uwzględniając liczby głosów ważnych w okręgach wyborczych oraz głosów ważnych oddanych na poszczególne listy kandydatów ustaliła:

1. Na wszystkie listy we wszystkich okręgach wyborczych oddano ogółem głosów ważnych 19412.
2. Liczba głosów ważnych oddanych w wyborach do Rady stanowiąca, co najmniej 5% wszystkich głosów ważnych z pkt 1, która stanowi warunek udziału list w podziale mandatów, wynosi 970,6.

3. Warunek wskazany w pkt 2 spełniły i w związku z tym prawo do uczestniczenia w podziale mandatów uzyskały listy następujących komitetów wyborczych:

1. Lista nr 1— Komitet Wyborczy PSL	6 189
2. Lista nr 3— KW Prawo i Sprawiedliwość	5 153
3. Lista nr 4— KW Platforma Obywatelska RP	3 887
4. Lista nr 17— KWW Forum Powiatu Tarnobrzieskiego	2 988
5. Lista nr 18— KWW Porozumienie Prawicy	1 195

4. Wobec niespełnienia warunku wskazanego w pkt 2 prawa do uczestniczenia w podziale mandatów nie uzyskały listy następujących komitetów wyborczych:

- Lista nr --- -

Andrzej K...
David Rusin
Bruno
M3-nai
...



IV. Komisja na podstawie zestawień wyników głosowania w okręgach i uwzględniając liczby głosów ważnych w okręgach wyborczych oraz głosów ważnych oddanych na poszczególne listy kandydatów i kandydatów z tych list ustaliła wyniki wyborów w okręgach:

Okręg wyborczy nr 1 obejmujący 4 mandatów.

Wybory odbyły się,

Głosowanie przeprowadzono,

1. Komisja stwierdza, że w okręgu wyborczym mandaty przypadają następującym listom, które uzyskały największe ilorazy wyborcze:

1 mandat dla listy nr 1 - Komitet Wyborczy PSL

2 mandaty dla listy nr 3 - KW Prawo i Sprawiedliwość

1 mandat dla listy nr 4 - KW Platforma Obywatelska RP

Radnymi zostali wybrani:

1) PITRA Krzysztof Piotr
z listy nr 4 KW Platforma Obywatelska RP

2) ROŻEK Jacek
z listy nr 3 KW Prawo i Sprawiedliwość

3) TOMANEK Leszek
z listy nr 1 Komitet Wyborczy PSL

4) RUSIN Krystyna
z listy nr 3 KW Prawo i Sprawiedliwość

2.³ W związku z tym, iż -kandydatów otrzymało równą liczbę głosów uprawniającą do przyznania im mandatu z listy nr -radnym(a) został(a) -, który(a) otrzymał(a) największą liczbę głosów w większej liczbie obwodów głosowania.

3.³ W związku, z tym, iż także liczba obwodów, w której kandydaci uzyskali największą liczbę głosów była równa, radnym(a) w wyniku losowania został(a) został(a)

4. Komisja stwierdza, że - mandat(y) nie został(y) obsadzony(e), bowiem liczba kandydatów umieszczonych na:

- liście nr - (-) jest mniejsza niż liczba mandatów przypadających na tę listę (-).

5.⁴ Komisja stwierdza, że - mandat(y) nie został(y) obsadzony(e) bowiem liczba kandydatów umieszczonych na zarejestrowanej(ych) liście/listach w okręgu, którzy uzyskali mandaty radnych bez przeprowadzania głosowania (-) była mniejsza od liczby mandatów w okręgu (-).

6.⁴ Komisja stwierdza, że wobec niezarejestrowania żadnej listy kandydatów na radnych w okręgu pozostaje nieobsadzonych 0 mandatów

Okręg wyborczy nr 2 obejmujący 4 mandatów.

Wybory odbyły się,

Głosowanie przeprowadzono,

Symbol kontrolny systemu informatycznego i jego kod kreskowy

David Rusin
Budny
MS-Nebojsa
Olga
et al.
Princ

1. Komisja stwierdza, że w okręgu wyborczym mandaty przypadają następującym listom, które uzyskały największe ilorazy wyborcze:

3 mandaty dla listy nr 1 - Komitet Wyborczy PSL

1 mandat dla listy nr 3 - KW Prawo i Sprawiedliwość

Radnymi zostali wybrani:

- 1) SURDY Leszek Janusz
z listy nr 1 Komitet Wyborczy PSL
- 2) BARTOSZEK Paweł
z listy nr 1 Komitet Wyborczy PSL
- 3) ŁABUDA Adam
z listy nr 3 KW Prawo i Sprawiedliwość
- 4) RĘKAS Tadeusz Juliusz
z listy nr 1 Komitet Wyborczy PSL

2.³ W związku z tym, iż -kandydatów otrzymało równą liczbę głosów uprawniającą do przyznania im mandatu z listy nr -radnym(a) został(a) -, który(a) otrzymał(a) największą liczbę głosów w większej liczbie obwodów głosowania.

3.³ W związku, z tym, iż także liczba obwodów, w której kandydaci uzyskali największą liczbę głosów była równa, radnym(a) w wyniku losowania został(a) został(a)

4. Komisja stwierdza, że - mandat(y) nie został(y) obsadzony(e), bowiem liczba kandydatów umieszczonych na:

- liście nr - (-) jest mniejsza niż liczba mandatów przypadających na tę listę (-).

5.⁴ Komisja stwierdza, że - mandat(y) nie został(y) obsadzony(e) bowiem liczba kandydatów umieszczonych na zarejestrowanej(ych) liście/listach w okręgu, którzy uzyskali mandaty radnych bez przeprowadzania głosowania (-) była mniejsza od liczby mandatów w okręgu (-).

6.⁴ Komisja stwierdza, że wobec niezarejestrowania żadnej listy kandydatów na radnych w okręgu pozostaje nieobsadzonych 0 mandatów

Okręg wyborczy nr 3 obejmujący 3 mandatów.

Wybory odbyły się,

Głosowanie przeprowadzono,

1. Komisja stwierdza, że w okręgu wyborczym mandaty przypadają następującym listom, które uzyskały największe ilorazy wyborcze:

1 mandat dla listy nr 1 - Komitet Wyborczy PSL

1 mandat dla listy nr 3 - KW Prawo i Sprawiedliwość

1 mandat dla listy nr 4 - KW Platforma Obywatelska RP

Radnymi zostali wybrani:

- 1) KOZIEJA Krystyna Janina

Symbol kontrolny systemu informatycznego i jego kod kreskowy

U-drog 246
Pawel Rusin
Burdak
AB-12612
AT-12612
dm
11.11.12

z listy nr 4 KW Platforma Obywatelska RP

2) OŻGA Marek
z listy nr 3 KW Prawo i Sprawiedliwość

3) SZEWC Dominik
z listy nr 1 Komitet Wyborczy PSL

2.³ W związku z tym, iż -kandydatów otrzymało równą liczbę głosów uprawniającą do przyznania im mandatu z listy nr -radnym(a) został(a) -, który(a) otrzymał(a) największą liczbę głosów w większej liczbie obwodów głosowania.

3.³ W związku, z tym, iż także liczba obwodów, w której kandydaci uzyskali największą liczbę głosów była równa, radnym(a) w wyniku losowania został(a) został(a)

4. Komisja stwierdza, że - mandat(y) nie został(y) obsadzony(e), bowiem liczba kandydatów umieszczonych na: - liście nr - (-) jest mniejsza niż liczba mandatów przypadających na tę listę (-).

5.⁴ Komisja stwierdza, że - mandat(y) nie został(y) obsadzony(e) bowiem liczba kandydatów umieszczonych na zarejestrowanej(ych) liście/listach w okręgu, którzy uzyskali mandaty radnych bez przeprowadzania głosowania (-) była mniejsza od liczby mandatów w okręgu (-).

6.⁴ Komisja stwierdza, że wobec niezarejestrowania żadnej listy kandydatów na radnych w okręgu pozostaje nieobsadzonych 0 mandatów

Okręg wyborczy nr 4 obejmujący 6 mandatów.

Wybory odbyły się,

Głosowanie przeprowadzono,

1. Komisja stwierdza, że w okręgu wyborczym mandaty przypadają następującym listom, które uzyskały największe ilorazy wyborcze:

1 mandat dla listy nr 1 - Komitet Wyborczy PSL

2 mandaty dla listy nr 3 - KW Prawo i Sprawiedliwość

1 mandat dla listy nr 4 - KW Platforma Obywatelska RP

2 mandaty dla listy nr 17 - KWW Forum Powiatu Tarnobrzieskiego

Radnymi zostali wybrani:

1) GRUSZKA Wojciech Zygmunt
z listy nr 3 KW Prawo i Sprawiedliwość

2) SERAFIN Danuta
z listy nr 1 Komitet Wyborczy PSL

3) SUDOŁ Jerzy Zbigniew
z listy nr 17 KWW Forum Powiatu Tarnobrzieskiego

4) WRÓBEL Wacław August
z listy nr 3 KW Prawo i Sprawiedliwość

5) ZIĘBA Marek Grzegorz

Symbol kontrolny systemu informatycznego i jego kod kreskowy

7-01-2014
Dawid Rusin
Burdzy
MS-Nabita
21-21
[Signature]

z listy nr 17 KWW Forum Powiatu Tarnobrzieskiego

6) KOŁODZIEJ Andrzej
z listy nr 4 KW Platforma Obywatelska RP

2.³ W związku z tym, iż -kandydatów otrzymało równą liczbę głosów uprawniającą do przyznania im mandatu z listy nr -radnym(a) został(a) -, który(a) otrzymał(a) największą liczbę głosów w większej liczbie obwodów głosowania.

3.³ W związku, z tym, iż także liczba obwodów, w której kandydaci uzyskali największą liczbę głosów była równa, radnym(a) w wyniku losowania został(a) został(a)

4. Komisja stwierdza, że - mandat(y) nie został(y) obsadzony(e), bowiem liczba kandydatów umieszczonych na:

- liście nr - (-) jest mniejsza niż liczba mandatów przypadających na tę listę (-).

5.⁴ Komisja stwierdza, że - mandat(y) nie został(y) obsadzony(e) bowiem liczba kandydatów umieszczonych na zarejestrowanej(ych) liście/listach w okręgu, którzy uzyskali mandaty radnych bez przeprowadzania głosowania (-) była mniejsza od liczby mandatów w okręgu (-).

6.⁴ Komisja stwierdza, że wobec niezarejestrowania żadnej listy kandydatów na radnych w okręgu pozostaje nieobsadzonych 0 mandatów

Przewodniczący Komisji
Dawid Rusin

Burdzy
Przewodniczący Komisji
Przewodniczący Komisji
Przewodniczący Komisji

Symbol kontrolny systemu informatycznego i jego kod kreskowy

V.*) Adnotacja o wniesieniu przez osoby pełniące funkcję mężów zaufania uwag z wymienieniem konkretnych zarzutów**); jeżeli nie ma, wpisać „brak zarzutów” lub „brak osób pełniących funkcję mężów zaufania”:

brak zarzutów

VI.*) Adnotacje o wniesieniu przez członków Komisji uwag z wymienieniem konkretnych zarzutów**); jeżeli nie ma, wpisać „brak zarzutów”:

brak zarzutów

VII.*) Inne uwagi; jeżeli nie ma, wpisać „brak uwag”

brak uwag

Przy sporządzeniu protokołu obecni byli:

- 1 Olbrycht-Grębowiec Mirosława – ZASTĘPCA
- 2 Rękas Andrzej Stanisław – CZŁONEK
- 3 Marek Zbigniew Adam – CZŁONEK
- 4 Rusin Dawid Wojciech – CZŁONEK
- 5 Michałów Krzysztof Władysław – CZŁONEK
- 6 Bernat-Rębisz Monika – CZŁONEK
- 7 Burdzy Lidia Teresa – CZŁONEK
- 8 Barańska-Fundament Karolina – PRZEWODNICZĄCY
- 9 Czerepak-Pławiak Katarzyna – CZŁONEK

Olbrycht-Grębowiec Mirosława
(podpis)

Andrzej Rękas
(podpis)

Marek Adam
(podpis)

Dawid Rusin
(podpis)

Krzysztof Michałów
(podpis)

Bernat-Rębisz Monika
(podpis)

Burdzy Lidia
(podpis)

Karolina Barańska-Fundament
(podpis)

Czerepak-Pławiak
(podpis)



Załączniki:

Zestawienia wyników głosowania z 4 okręgów wyborczych.

Protokół obsadzenia mandatów bez głosowania z 0 okręgów wyborczych .

*) Jeżeli treść dotycząca danego punktu nie mieści się na formularzu, należy dołączyć ją do protokołu, zaznaczając to w odpowiednim punkcie protokołu.

**) W razie zgłoszenia uwag przez osoby pełniące funkcję mężów zaufania lub członków Komisji, stanowisko Komisji do zarzutów należy dołączyć do protokołu.

¹ Wypełnia się w razie nieprzeprowadzenia wyborów w którymkolwiek z okręgów wyborczych.

² Wypełnia się w razie nieprzeprowadzenia głosowania w którymkolwiek z okręgów wyborczych.

³ Wypełnia się tylko w sytuacjach, o których mowa w art. 444 § 3, w związku z art. 233 § 2 Kodeksu wyborczego.

⁴ Wypełnia się tylko w sytuacjach, o których mowa w art. 434 § 2 Kodeksu wyborczego.

Archiwizacja
Dawid Rusin

Budy
MB-Relin
cy-Rygl
Olga

WYBORY DO RADY POWIATU					
-------------------------------	--	--	--	--	--

Okręg wyborczy nr:	*	1	Liczba mandatów:	*	4
--------------------	---	---	------------------	---	---

ZESTAWIENIE WYNIKÓW GŁOSOWANIA I PODZIAŁU MANDATÓW W OKRĘGU WYBORCZYM

Zestawienie wyników głosowania i podziału mandatów w okręgu wyborczym nr 1, utworzonym dla wyboru Rady Powiatu Tarnobrzskiego sporządzone dnia 18 listopada 2014 przez Powiatową Komisję Wyborczą w Tarnobrzegu

Komisja stwierdza, że otrzymała protokoły głosowania od 12 obwodowych komisji wyborczych właściwych do przeprowadzenia głosowania w okręgu i na podstawie tych protokołów ustaliła następujące wyniki głosowania w okręgu:

1	Liczba wyborców uprawnionych do głosowania (<i>umieszczonych w spisie, z uwzględnieniem dodatkowych formularzy</i>) w chwili zakończenia głosowania	*	*	9	8	9	9
2	Liczba wyborców, którym wydano karty do głosowania (<i>liczba podpisów w spisie oraz adnotacje „odmowa podpisu”</i>)	*	*	5	1	1	6
3	Liczba wyborców głosujących przez pełnomocnika (<i>liczba kart do głosowania wydanych na podstawie otrzymanych przez komisję aktów pełnomocnictwa</i>)	*	*	*	*	*	8
4	Liczba wyborców, którym wysłano pakiety wyborcze	*	*	*	*	*	0
5	Liczba otrzymanych kopert zwrotnych	*	*	*	*	*	0
5a	Liczba kopert zwrotnych, w których nie było oświadczenia o osobistym i tajnym oddaniu głosu	*	*	*	*	*	0
5b	Liczba kopert zwrotnych, w których oświadczenie nie było podpisane przez wyborcę	*	*	*	*	*	0
5c	Liczba kopert zwrotnych, w których nie było koperty na kartę do głosowania	*	*	*	*	*	0
5d	Liczba kopert zwrotnych, w których znajdowała się niezaklejona koperta na kartę do głosowania	*	*	*	*	*	0
5e	Liczba kopert na kartę do głosowania wrzuconych do urny	*	*	*	*	*	0

Uwaga! Liczba z pkt. 5 nie może być większa od liczby z pkt. 4.

6	Liczba kart wyjętych z urny	*	*	5	1	1	6
6a	w tym liczba kart wyjętych z kopert na karty do głosowania	*	*	*	*	*	0

Uwaga! Liczba z pkt. 6 pomniejszona o liczbę z pkt. 6a powinna być równa liczbie z pkt. 2.

7	Liczba kart nieważnych (<i>innych niż urzędowo ustalone lub nieopatrzonych pieczęcią obwodowej komisji wyborczej</i>)	*	*	*	*	*	5
8	Liczba kart ważnych	*	*	5	1	1	1
9	Liczba głosów nieważnych (<i>z kart ważnych</i>)	*	*	*	8	4	1
10	Liczba głosów ważnych oddanych łącznie na wszystkie listy kandydatów (<i>z kart ważnych</i>)	*	*	4	2	7	0

Symbol kontrolny systemu informatycznego i jego kod kreskowy

Dawid Rusin

Budy
Obecny
MB-ke b12

Uwaga! Suma liczb z pkt. 9 i 10 **musi** być równa liczbie z pkt. 8.

11. Na poszczególne listy kandydatów i umieszczonych na nich kandydatów oddano następujące liczby głosów ważnych:

Lista nr 1 — Komitet Wyborczy PSL

Liczba głosów ważnych oddanych na listę:	*	*	*	8	0	1
--	---	---	---	---	---	---

Na poszczególnych kandydatów z tej listy oddano następujące liczby głosów ważnych:

1	TOMANEK Leszek	*	*	*	4	0	2
2	MĄDRZAK Bożena Maria	*	*	*	1	0	9
3	KONOPKA Andrzej	*	*	*	*	6	1
4	ŁĄCZ Adam Antoni	*	*	*	*	5	8
5	SABO Elżbieta Agnieszka	*	*	*	*	5	4
6	BOJDA Helena	*	*	*	*	2	7
7	JAROSZ Marian Józef	*	*	*	*	3	1
8	BABIŃSKI Jan	*	*	*	*	5	9
Razem		*	*	*	8	0	1

Uwaga! Suma głosów oddanych na wszystkich kandydatów z danej listy (rubryka „Razem”) równa się liczbie głosów ważnych oddanych na tę listę. Wyjątek od tej zasady może dotyczyć listy, na której znajduje się nazwisko kandydata skreślonego z listy.

Lista nr 3 — KW Prawo i Sprawiedliwość

Liczba głosów ważnych oddanych na listę:	*	*	1	4	6	2
--	---	---	---	---	---	---

Na poszczególnych kandydatów z tej listy oddano następujące liczby głosów ważnych:

1	ROŻEK Jacek	*	*	*	5	9	2
2	RUSIN Krystyna	*	*	*	3	8	5
3	CZECHURA Dominika	*	*	*	*	9	3
4	WODNIOWSKA Małgorzata Halina	*	*	*	*	3	1
5	ISKRA Krzysztof Marian	*	*	*	*	6	5
6	CHWAŁEK Dariusz Jerzy	*	*	*	*	5	4
7	DOBROWOLSKI Józef	*	*	*	1	0	0
8	RZESZUT Bogusław Józef	*	*	*	1	4	2

Symbol kontrolny systemu informatycznego i jego kod kreskowy

Dawid Rusin

f
MB-2012

Razem	*	*	1	4	6	2
-------	---	---	---	---	---	---

Uwaga! Suma głosów oddanych na wszystkich kandydatów z danej listy (rubryka „Razem”) równa się liczbie głosów ważnych oddanych na tę listę. Wyjątek od tej zasady może dotyczyć listy, na której znajduje się nazwisko kandydata skreślonego z listy.

Lista nr 4 — KW Platforma Obywatelska RP

Liczba głosów ważnych oddanych na listę:	*	*	1	2	0	0
--	---	---	---	---	---	---

Na poszczególnych kandydatów z tej listy oddano następujące liczby głosów ważnych:

1	PITRA Krzysztof Piotr	*	*	*	7	1	8
2	BURDZEL Anna	*	*	*	*	8	1
3	IDZIK Kazimierz Jan	*	*	*	1	2	8
4	DURDA Anna	*	*	*	*	9	0
5	BOROŃ Mieczysław Jan	*	*	*	*	2	8
6	LASEK Teresa Ewa	*	*	*	*	3	4
7	TRELA Ryszard Wojciech	*	*	*	*	5	0
8	ŚLĘZAK Grzegorz	*	*	*	*	7	1
	Razem	*	*	1	2	0	0

Uwaga! Suma głosów oddanych na wszystkich kandydatów z danej listy (rubryka „Razem”) równa się liczbie głosów ważnych oddanych na tę listę. Wyjątek od tej zasady może dotyczyć listy, na której znajduje się nazwisko kandydata skreślonego z listy.

Lista nr 17 — KWW Forum Powiatu Tarnobrzskiego

Liczba głosów ważnych oddanych na listę:	*	*	*	6	4	5
--	---	---	---	---	---	---

Na poszczególnych kandydatów z tej listy oddano następujące liczby głosów ważnych:

1	ŚLĘZAK Kazimierz	*	*	*	2	1	9
2	PRUŚ Tomasz Wincenty	*	*	*	1	4	4
3	BABIUCH-SROCZYŃSKA Edyta Barbara	*	*	*	*	9	1
4	RZESZUT Marta Beata	*	*	*	*	2	5
5	SENEJKO Czesława Maria	*	*	*	*	5	1
6	LEWICKI Józef	*	*	*	*	3	7
7	DZIURZYŃSKI Zbigniew Roman	*	*	*	*	5	5
8	TURBAK Stanisław	*	*	*	*	2	3

Symbol kontrolny systemu informatycznego i jego kod kreskowy

Dawid Rustin

f
ms
Budy
ms-Relax

Razem	*	*	*	6	4	5
-------	---	---	---	---	---	---

Uwaga! Suma głosów oddanych na wszystkich kandydatów z danej listy (rubryka „Razem”) równa się liczbie głosów ważnych oddanych na tę listę. Wyjątek od tej zasady może dotyczyć listy, na której znajduje się nazwisko kandydata skreślonego z listy.

Lista nr 18 — KWW Porozumienie Prawicy

Liczba głosów ważnych oddanych na listę:	*	*	*	1	6	2
--	---	---	---	---	---	---

Na poszczególnych kandydatów z tej listy oddano następujące liczby głosów ważnych:

1	SMYKLA Stanisław Zenon	*	*	*	*	9	1
2	GARBOŚ Urszula	*	*	*	*	1	9
3	WŁODARCZYK Tomasz Sławomir	*	*	*	*	*	9
4	SUROWIEC Iwona Marta	*	*	*	*	1	5
5	MALINOWSKI Tomasz	*	*	*	*	*	5
6	FRONCZAK Justyna	*	*	*	*	*	1
7	WITAS Bernard	*	*	*	*	1	1
8	ZAWISKI Stanisław Józef	*	*	*	*	1	1
	Razem	*	*	*	1	6	2

Uwaga! Suma głosów oddanych na wszystkich kandydatów z danej listy (rubryka „Razem”) równa się liczbie głosów ważnych oddanych na tę listę. Wyjątek od tej zasady może dotyczyć listy, na której znajduje się nazwisko kandydata skreślonego z listy.

f

David Rusin

Symbol kontrolny systemu informatycznego i jego kod kreskowy

Budy
Olga
MB-Debi

12. Spośród komitetów wyborczych mających zarejestrowaną listę w okręgu warunek uzyskania co najmniej 5% głosów ważnych w skali powiatu i prawo do uczestniczenia w podziale mandatów w okręgu uzyskały listy następujących komitetów wyborczych:

1)	lista nr 1 Komitet Wyborczy PSL	801
2)	lista nr 3 KW Prawo i Sprawiedliwość	1462
3)	lista nr 4 KW Platforma Obywatelska RP	1200

Podział mandatów pomiędzy listy kandydatów

13. Wyliczenie ilorazów wyborczych dla poszczególnych list kandydatów uczestniczących w podziale mandatów jest następujące (z dokładnością do czterech miejsc po przecinku):

Lista nr 1

Liczba głosów oddanych na listę nr 1 — $X = 801$

Wyliczone ilorazy wyborcze:

$$X:1 = 801,0000$$

$$X:2 = 400,5000$$

$$X:3 = 267,0000$$

$$X:4 = 200,2500$$

$$X:5 = 160,2000$$

Lista nr 3

Liczba głosów oddanych na listę nr 3 — $X = 1462$

Wyliczone ilorazy wyborcze:

$$X:1 = 1\,462,0000$$

$$X:2 = 731,0000$$

$$X:3 = 487,3333$$

$$X:4 = 365,5000$$

$$X:5 = 292,4000$$

Lista nr 4

Liczba głosów oddanych na listę nr 4 — $X = 1200$

Wyliczone ilorazy wyborcze:

$$X:1 = 1\,200,0000$$

$$X:2 = 600,0000$$

$$X:3 = 400,0000$$

$$X:4 = 300,0000$$

$$X:5 = 240,0000$$

14. Szereg kolejno największych liczb (ilorazów wyborczych) jest następujący:

- 1) 1 462,0000 odpowiada liście nr 3
- 2) 1 200,0000 odpowiada liście nr 4
- 3) 801,0000 odpowiada liście nr 1
- 4) 731,0000 odpowiada liście nr 3
- 5) 600,0000 odpowiada liście nr 4

4

Budy

Jan MB-Rebin

Dawid Rusin

15. W związku z tym, iż ilorazy wyborcze równe ostatniej z liczb uszeregowanych (upoważniającej do przyznania mandatu) uzyskały lista - pierwszeństwo do otrzymania mandatu uzyskała lista nr -, na którą oddano najwięcej głosów.
16. W związku z tym, iż ilorazy wyborcze równe ostatniej z liczb uszeregowanych (upoważniającej do przyznania mandatu) uzyskały lista -, i oddano na nie równą liczbę głosów, pierwszeństwo do otrzymania mandatu uzyskała lista nr -, na którą w większej liczbie obwodów oddano większą liczbę głosów.
17. Ponieważ pierwszeństwa do otrzymania nie można ustalić w sposób opisany w pkt 15 i 16 pierwszeństwo do uzyskania mandatu przez listę -, Komisja ustaliła w trybie losowania i mandat przypadł liście nr - .

Przy sporządzeniu protokołu obecni byli członkowie Komisji:

- | | | |
|---|--|---|
| 1 | Olbrzycht-Grębowiec Mirosława – ZASTĘPCA | <i>Olbrzycht-Grębowiec Mirosława</i>
.....
(podpis) |
| 2 | Rękas Andrzej Stanisław – CZŁONEK | <i>Andrzej Rękas</i>
.....
(podpis) |
| 3 | Marek Zbigniew Adam – CZŁONEK | <i>Marek Adam</i>
.....
(podpis) |
| 4 | Rusin Dawid Wojciech – CZŁONEK | <i>Dawid Rusin</i>
.....
(podpis) |
| 5 | Michałów Krzysztof Władysław – CZŁONEK | <i>Krzysztof Michałowski</i>
.....
(podpis) |
| 6 | Bernat-Rębisz Monika – CZŁONEK | <i>Bernat-Rębisz Monika</i>
.....
(podpis) |
| 7 | Burdzy Lidia Teresa – CZŁONEK | <i>Burdzy Lidia</i>
.....
(podpis) |
| 8 | Barańska-Fundament Karolina – PRZEWODNICZĄCY | <i>Karolina Barańska-Fundament</i>
.....
(podpis) |
| 9 | Czerepak-Pławiak Katarzyna – CZŁONEK | <i>Czerepak-Pławiak</i>
.....
(podpis) |



WYBORY DO RADY POWIATU

Okręg wyborczy nr:	*	2	Liczba mandatów:	*	4
--------------------	---	---	------------------	---	---

ZESTAWIENIE WYNIKÓW GŁOSOWANIA I PODZIAŁU MANDATÓW W OKRĘGU WYBORCZYM

Zestawienie wyników głosowania i podziału mandatów w okręgu wyborczym nr 2, utworzonym dla wyboru Rady Powiatu Tarnobrzieskiego sporządzone dnia 18 listopada 2014 przez Powiatową Komisję Wyborczą w Tarnobrzegu

Komisja stwierdza, że otrzymała protokoły głosowania od 11 obwodowych komisji wyborczych właściwych do przeprowadzenia głosowania w okręgu i na podstawie tych protokołów ustaliła następujące wyniki głosowania w okręgu:

1	Liczba wyborców uprawnionych do głosowania (<i>umieszczonych w spisie, z uwzględnieniem dodatkowych formularzy</i>) w chwili zakończenia głosowania	*	1	0	9	3	5
2	Liczba wyborców, którym wydano karty do głosowania (<i>liczba podpisów w spisie oraz adnotacje „odmowa podpisu”</i>)	*	*	5	5	3	0
3	Liczba wyborców głosujących przez pełnomocnika (<i>liczba kart do głosowania wydanych na podstawie otrzymanych przez komisję aktów pełnomocnictwa</i>)	*	*	*	*	*	4
4	Liczba wyborców, którym wysłano pakiety wyborcze	*	*	*	*	*	0
5	Liczba otrzymanych kopert zwrotnych	*	*	*	*	*	0
5a	Liczba kopert zwrotnych, w których nie było oświadczenia o osobistym i tajnym oddaniu głosu	*	*	*	*	*	0
5b	Liczba kopert zwrotnych, w których oświadczenie nie było podpisane przez wyborcę	*	*	*	*	*	0
5c	Liczba kopert zwrotnych, w których nie było koperty na kartę do głosowania	*	*	*	*	*	0
5d	Liczba kopert zwrotnych, w których znajdowała się niezaklejona koperta na kartę do głosowania	*	*	*	*	*	0
5e	Liczba kopert na kartę do głosowania wrzuconych do urny	*	*	*	*	*	0

Uwaga! Liczba z pkt. 5 nie może być większa od liczby z pkt. 4.

6	Liczba kart wyjętych z urny	*	*	5	5	3	0
6a	w tym liczba kart wyjętych z kopert na karty do głosowania	*	*	*	*	*	0

Uwaga! Liczba z pkt. 6 pomniejszona o liczbę z pkt. 6a powinna być równa liczbie z pkt. 2.

7	Liczba kart nieważnych (<i>innych niż urzędowo ustalone lub nieopatrzone pieczęcią obwodowej komisji wyborczej</i>)	*	*	*	*	*	1
8	Liczba kart ważnych	*	*	5	5	2	9
9	Liczba głosów nieważnych (<i>z kart ważnych</i>)	*	*	*	9	4	0
10	Liczba głosów ważnych oddanych łącznie na wszystkie listy kandydatów (<i>z kart ważnych</i>)	*	*	4	5	8	9

Symbol kontrolny systemu informatycznego i jego kod kreskowy

Dawid Rusin

MB-Repiz Budny
Cut-07
Obm...

Uwaga! Suma liczb z pkt. 9 i 10 musi być równa liczbie z pkt. 8.

11. Na poszczególne listy kandydatów i umieszczonych na nich kandydatów oddano następujące liczby głosów ważnych:

Lista nr 1 — Komitet Wyborczy PSL

Liczba głosów ważnych oddanych na listę:	*	*	2	7	4	6
--	---	---	---	---	---	---

Na poszczególnych kandydatów z tej listy oddano następujące liczby głosów ważnych:

1	SURDY Leszek Janusz	*	*	1	4	2	5
2	BARTOSZEK Paweł	*	*	*	3	7	5
3	MATYKA Lucyna	*	*	*	1	4	8
4	RĘKAS Tadeusz Juliusz	*	*	*	4	1	9
5	BRZEZIŃSKA Marta	*	*	*	*	3	8
6	LIPIŃSKA Teresa	*	*	*	2	0	1
7	BOŻYK Piotr Tadeusz	*	*	*	*	7	3
8	MYŚLIWY Janusz Stanisław	*	*	*	*	6	7
	Razem	*	*	2	7	4	6

Uwaga! Suma głosów oddanych na wszystkich kandydatów z danej listy (rubryka „Razem”) równa się liczbie głosów ważnych oddanych na tę listę. Wyjątek od tej zasady może dotyczyć listy, na której znajduje się nazwisko kandydata skreślonego z listy.

Lista nr 3 — KW Prawo i Sprawiedliwość

Liczba głosów ważnych oddanych na listę:	*	*	*	8	6	5
--	---	---	---	---	---	---

Na poszczególnych kandydatów z tej listy oddano następujące liczby głosów ważnych:

1	PISKUR Katarzyna	*	*	*	1	3	1
2	JÓŻWIK Jerzy Marek	*	*	*	1	4	7
3	ŁABUDA Adam	*	*	*	2	3	1
4	CYMERYS Marian Czesław	*	*	*	1	5	2
5	PIKUS Marta Maria	*	*	*	*	2	9
6	SANECKI Robert	*	*	*	*	5	8
7	SZCZURSKA-LUBOCH Katarzyna Agnieszka	*	*	*	1	0	0
8	TYMOSZUK Marcin	*	*	*	*	1	7

Symbol kontrolny systemu informatycznego i jego kod kreskowy

David Rusin

MB-Rub 17
Bochy
ds
ps

Razem	*	*	*	8	6	5
-------	---	---	---	---	---	---

Uwaga! Suma głosów oddanych na wszystkich kandydatów z danej listy (rubryka „Razem”) równa się liczbie głosów ważnych oddanych na tę listę. Wyjątek od tej zasady może dotyczyć listy, na której znajduje się nazwisko kandydata skreślonego z listy.

Lista nr 4 — KW Platforma Obywatelska RP

Liczba głosów ważnych oddanych na listę:	*	*	*	5	7	9
--	---	---	---	---	---	---

Na poszczególnych kandydatów z tej listy oddano następujące liczby głosów ważnych:

1	BUKOWSKI Dariusz Krzysztof	*	*	*	3	7	6
2	BARTOSZEK Marek	*	*	*	*	2	9
3	KACZMARZYK Beata Renata	*	*	*	*	2	1
4	MOTAS-KORZONEK Magdalena Elżbieta	*	*	*	*	8	4
5	DUMA Stanisław Jan	*	*	*	*	3	7
6	ŚLIWA Bronisław Jan	*	*	*	*	*	6
7	BUCZKO Marzena Maria	*	*	*	*	1	6
8	WINIARSKI Przemysław Grzegorz	*	*	*	*	1	0
	Razem	*	*	*	5	7	9

Uwaga! Suma głosów oddanych na wszystkich kandydatów z danej listy (rubryka „Razem”) równa się liczbie głosów ważnych oddanych na tę listę. Wyjątek od tej zasady może dotyczyć listy, na której znajduje się nazwisko kandydata skreślonego z listy.

Lista nr 17 — KWW Forum Powiatu Tarnobrzskiego

Liczba głosów ważnych oddanych na listę:	*	*	*	3	9	9
--	---	---	---	---	---	---

Na poszczególnych kandydatów z tej listy oddano następujące liczby głosów ważnych:

1	KOTWICA Sylwester Mieczysław	*	*	*	2	1	3
2	WYDRA Alicja Maria	*	*	*	*	5	0
3	SOJKA Piotr	*	*	*	*	*	9
4	WOLAK Anna Maria	*	*	*	*	2	3
5	GOLEC Beata Anna	*	*	*	*	2	8
6	ELŻAKOWSKI Piotr	*	*	*	*	4	6
7	RYCHEL Tomasz Sylwester	*	*	*	*	3	0

Razem	*	*	*	3	9	9
-------	---	---	---	---	---	---

Uwaga! Suma głosów oddanych na wszystkich kandydatów z danej listy (rubryka „Razem”) równa się liczbie głosów ważnych oddanych na tę listę. Wyjątek od tej zasady może dotyczyć listy, na której znajduje się nazwisko kandydata skreślonego z listy.

Symbol kontrolny systemu informatycznego i jego kod kreskowy

David Rusin

Rusin
415-16610
01-11-11
11-11

01-11-11

12. Spośród komitetów wyborczych mających zarejestrowaną listę w okręgu warunek uzyskania co najmniej 5% głosów ważnych w skali powiatu i prawo do uczestniczenia w podziale mandatów w okręgu uzyskały listy następujących komitetów wyborczych:

- | | | |
|----|--------------------------------------|------|
| 1) | lista nr 1 Komitet Wyborczy PSL | 2746 |
| 2) | lista nr 3 KW Prawo i Sprawiedliwość | 865 |

Podział mandatów pomiędzy listy kandydatów

13. Wyliczenie ilorazów wyborczych dla poszczególnych list kandydatów uczestniczących w podziale mandatów jest następujące (z dokładnością do czterech miejsc po przecinku):

Lista nr 1

Liczba głosów oddanych na listę nr 1 — $X = 2746$

Wyliczone ilorazy wyborcze:

$$X:1 = 2\,746,0000$$

$$X:2 = 1\,373,0000$$

$$X:3 = 915,3333$$

$$X:4 = 686,5000$$

$$X:5 = 549,2000$$

Lista nr 3

Liczba głosów oddanych na listę nr 3 — $X = 865$

Wyliczone ilorazy wyborcze:

$$X:1 = 865,0000$$

$$X:2 = 432,5000$$

$$X:3 = 288,3333$$

$$X:4 = 216,2500$$

$$X:5 = 173,0000$$

14. Szereg kolejno największych liczb (ilorazów wyborczych) jest następujący:

- 1) 2 746,0000 odpowiada liście nr 1
- 2) 1 373,0000 odpowiada liście nr 1
- 3) 915,3333 odpowiada liście nr 1
- 4) 865,0000 odpowiada liście nr 3
- 5) 686,5000 odpowiada liście nr 1

15. W związku z tym, iż ilorazy wyborcze równe ostatniej z liczb uszeregowanych (upoważniającej do przyznania mandatu) uzyskały lista - pierwszeństwo do otrzymania mandatu uzyskała lista nr -, na którą oddano najwięcej głosów.

16. W związku z tym, iż ilorazy wyborcze równe ostatniej z liczb uszeregowanych (upoważniającej do przyznania mandatu) uzyskały lista -, i oddano na nie równą liczbę głosów, pierwszeństwo do otrzymania mandatu uzyskała lista nr -, na którą w większej liczbie obwodów oddano większą liczbę głosów.

17. Ponieważ pierwszeństwa do otrzymania nie można ustalić w sposób opisany w pkt 15 i 16 pierwszeństwo do uzyskania mandatu przez listę -, Komisja ustaliła w trybie losowania i mandat przypadł liście nr - .

Przy sporządzeniu protokołu obecni byli członkowie Komisji:

Symbol kontrolny systemu informatycznego i jego kod kreskowy

David Rusin

Burda
MAS-Regin
Czyż
Przy

- 1 Olbrycht-Grębowiec Mirosława – ZASTĘPCA
- 2 Rękas Andrzej Stanisław – CZŁONEK
- 3 Marek Zbigniew Adam – CZŁONEK
- 4 Rusin Dawid Wojciech – CZŁONEK
- 5 Michałów Krzysztof Władysław – CZŁONEK
- 6 Bernat-Rębisz Monika – CZŁONEK
- 7 Burdzy Lidia Teresa – CZŁONEK
- 8 Barańska-Fundament Karolina – PRZEWODNICZĄCY
- 9 Czerepak-Pławiak Katarzyna – CZŁONEK

Olbrycht-Grębowiec Mirosława
.....
(podpis)

Rękas Andrzej
.....
(podpis)

Marek Zbigniew Adam
.....
(podpis)

Dawid Rusin
.....
(podpis)

Krzysztof Michałow
.....
(podpis)

Monika Bernat-Rębisz
.....
(podpis)

Lidia Teresa Burdzy
.....
(podpis)

Karolina Barańska-Fundament
.....
(podpis)

Katarzyna Czerepak-Pławiak
.....
(podpis)



MB-Rębisz
cyf-17
MS

WYBORY DO RADY POWIATU							
Okręg wyborczy nr:	*	3	Liczba mandatów:	*	3		

ZESTAWIENIE WYNIKÓW GŁOSOWANIA I PODZIAŁU MANDATÓW W OKRĘGU WYBORCZYM

Zestawienie wyników głosowania i podziału mandatów w okręgu wyborczym nr 3, utworzonym dla wyboru Rady Powiatu Tarnobrzeskiego sporządzone dnia 18 listopada 2014 przez Powiatową Komisję Wyborczą w Tarnobrzegu

Komisja stwierdza, że otrzymała protokoły głosowania od 8 obwodowych komisji wyborczych właściwych do przeprowadzenia głosowania w okręgu i na podstawie tych protokołów ustaliła następujące wyniki głosowania w okręgu:

1	Liczba wyborców uprawnionych do głosowania (<i>umieszczonych w spisie, z uwzględnieniem dodatkowych formularzy</i>) w chwili zakończenia głosowania	*	*	7	9	7	9
2	Liczba wyborców, którym wydano karty do głosowania (<i>liczba podpisów w spisie oraz adnotacje „odmowa podpisu”</i>)	*	*	5	0	6	9
3	Liczba wyborców głosujących przez pełnomocnika (<i>liczba kart do głosowania wydanych na podstawie otrzymanych przez komisję aktów pełnomocnictwa</i>)	*	*	*	*	7	5
4	Liczba wyborców, którym wysłano pakiety wyborcze	*	*	*	*	*	0
5	Liczba otrzymanych kopert zwrotnych	*	*	*	*	*	0
5a	Liczba kopert zwrotnych, w których nie było oświadczenia o osobistym i tajnym oddaniu głosu	*	*	*	*	*	0
5b	Liczba kopert zwrotnych, w których oświadczenie nie było podpisane przez wyborcę	*	*	*	*	*	0
5c	Liczba kopert zwrotnych, w których nie było koperty na kartę do głosowania	*	*	*	*	*	0
5d	Liczba kopert zwrotnych, w których znajdowała się niezaklejona koperta na kartę do głosowania	*	*	*	*	*	0
5e	Liczba kopert na kartę do głosowania wrzuconych do urny	*	*	*	*	*	0

Uwaga! Liczba z pkt. 5 nie może być większa od liczby z pkt. 4.

6	Liczba kart wyjętych z urny	*	*	5	0	6	0
6a	w tym liczba kart wyjętych z kopert na karty do głosowania	*	*	*	*	*	0

Uwaga! Liczba z pkt. 6 pomniejszona o liczbę z pkt. 6a powinna być równa liczbie z pkt. 2.

7	Liczba kart nieważnych (<i>innych niż urzędowo ustalone lub nieopatrzone pieczęcią obwodowej komisji wyborczej</i>)	*	*	*	*	*	0
8	Liczba kart ważnych	*	*	5	0	6	0
9	Liczba głosów nieważnych (<i>z kart ważnych</i>)	*	*	*	7	8	7
10	Liczba głosów ważnych oddanych łącznie na wszystkie listy kandydatów (<i>z kart ważnych</i>)	*	*	4	2	7	3

Symbol kontrolny systemu informatycznego i jego kod kreskowy

David Rusin

f
Budny
100-1000
Cet-07
Olub
Poj-1

Uwaga! Suma liczb z pkt. 9 i 10 musi być równa liczbie z pkt. 8.

11. Na poszczególne listy kandydatów i umieszczonych na nich kandydatów oddano następujące liczby głosów ważnych:

Lista nr 1 — Komitet Wyborczy PSL

Liczba głosów ważnych oddanych na listę:	*	*	1	5	0	2
--	---	---	---	---	---	---

Na poszczególnych kandydatów z tej listy oddano następujące liczby głosów ważnych:

1	DUL Remigiusz Stanisław	*	*	*	2	9	0
2	PAŹ Dorota Krystyna	*	*	*	1	1	3
3	SZEWC Dominik	*	*	*	8	6	1
4	KORCZAK Dorota Teresa	*	*	*	1	1	1
5	TONDERYS Ewa Kazimiera	*	*	*	*	2	2
6	KOŁODZIEJCZYK Józef Bolesław	*	*	*	1	0	5
	Razem	*	*	1	5	0	2

Uwaga! Suma głosów oddanych na wszystkich kandydatów z danej listy (rubryka „Razem”) równa się liczbie głosów ważnych oddanych na tę listę. Wyjątek od tej zasady może dotyczyć listy, na której znajduje się nazwisko kandydata skreślonego z listy.

Lista nr 3 — KW Prawo i Sprawiedliwość

Liczba głosów ważnych oddanych na listę:	*	*	1	2	9	4
--	---	---	---	---	---	---

Na poszczególnych kandydatów z tej listy oddano następujące liczby głosów ważnych:

1	OŹGA Marek	*	*	*	8	0	5
2	KUBIAK Alicja Lucyna	*	*	*	2	4	3
3	PAŹ Katarzyna Monika	*	*	*	*	8	9
4	WDOWIAK-WILK Agnieszka	*	*	*	*	4	4
5	BOŹEK Paweł Andrzej	*	*	*	*	6	7
6	WÓJCIK Mieczysław Henryk	*	*	*	*	4	6
	Razem	*	*	1	2	9	4

Uwaga! Suma głosów oddanych na wszystkich kandydatów z danej listy (rubryka „Razem”) równa się liczbie głosów ważnych oddanych na tę listę. Wyjątek od tej zasady może dotyczyć listy, na której znajduje się nazwisko kandydata skreślonego z listy.

Lista nr 4 — KW Platforma Obywatelska RP

Liczba głosów ważnych oddanych na listę:	*	*	*	9	4	7
--	---	---	---	---	---	---

Symbol kontrolny systemu informatycznego i jego kod kreskowy

David Rusin

Olno

Budy
UBS-12-19
10-11-19

Na poszczególnych kandydatów z tej listy oddano następujące liczby głosów ważnych:

1	KOZIEJA Krystyna Janina	*	*	*	4	6	2
2	KOZIEŁ Jacek	*	*	*	*	4	9
3	KULACZKOWSKI Marcin	*	*	*	*	5	5
4	DUMA Zofia	*	*	*	*	2	7
5	ZELIK Mieczysław	*	*	*	*	2	3
6	PLISZKA Krystyna	*	*	*	3	3	1
Razem		*	*	*	9	4	7

Uwaga! Suma głosów oddanych na wszystkich kandydatów z danej listy (rubryka „Razem”) równa się liczbie głosów ważnych oddanych na tę listę. Wyjątek od tej zasady może dotyczyć listy, na której znajduje się nazwisko kandydata skreślonego z listy.

Lista nr 17 — KWW Forum Powiatu Tarnobrzskiego

Liczba głosów ważnych oddanych na listę:	*	*	*	1	8	2
--	---	---	---	---	---	---

Na poszczególnych kandydatów z tej listy oddano następujące liczby głosów ważnych:

1	ŻAK Jan	*	*	*	1	1	7
2	KOBYŁECKA Monika Dorota	*	*	*	*	3	8
3	WOJCIECHOWSKI Jan Krzysztof	*	*	*	*	2	7
Razem		*	*	*	1	8	2

Uwaga! Suma głosów oddanych na wszystkich kandydatów z danej listy (rubryka „Razem”) równa się liczbie głosów ważnych oddanych na tę listę. Wyjątek od tej zasady może dotyczyć listy, na której znajduje się nazwisko kandydata skreślonego z listy.

Lista nr 18 — KWW Porozumienie Prawicy

Liczba głosów ważnych oddanych na listę:	*	*	*	3	4	8
--	---	---	---	---	---	---

Na poszczególnych kandydatów z tej listy oddano następujące liczby głosów ważnych:

1	STĘPIEŃ Edward Zbigniew	*	*	*	1	9	9
2	MATYKA Jacek Bogdan	*	*	*	*	4	3
3	PIĘTA Beata	*	*	*	*	4	4
4	KORCZAK Ryszard Grzegorz	*	*	*	*	4	3
5	KOZIEŁ Małgorzata Halina	*	*	*	*	1	3
6	NOWAK Wioletta Anna	*	*	*	*	*	6

Symbol kontrolny systemu informatycznego i jego kod kreskowy

David Rusin

Budy
MP
...
...

Razem	*	*	*	3	4	8
-------	---	---	---	---	---	---

Uwaga! Suma głosów oddanych na wszystkich kandydatów z danej listy (rubryka „Razem”) równa się liczbie głosów ważnych oddanych na tę listę. Wyjątek od tej zasady może dotyczyć listy, na której znajduje się nazwisko kandydata skreślonego z listy.



Symbol kontrolny systemu informatycznego i jego kod kreskowy

David Rosta

Bundy
M. B. - 12. 6. 01
et...
...

12. Spośród komitetów wyborczych mających zarejestrowaną listę w okręgu warunek uzyskania co najmniej 5% głosów ważnych w skali powiatu i prawo do uczestniczenia w podziale mandatów w okręgu uzyskały listy następujących komitetów wyborczych:

1)	lista nr 1 Komitet Wyborczy PSL	1502
2)	lista nr 3 KW Prawo i Sprawiedliwość	1294
3)	lista nr 4 KW Platforma Obywatelska RP	947

Podział mandatów pomiędzy listy kandydatów

13. Wyliczenie ilorazów wyborczych dla poszczególnych list kandydatów uczestniczących w podziale mandatów jest następujące (z dokładnością do czterech miejsc po przecinku):

Lista nr 1

Liczba głosów oddanych na listę nr 1 — $X = 1502$

Wyliczone ilorazy wyborcze:

$$X:1 = 1\,502,0000$$

$$X:2 = 751,0000$$

$$X:3 = 500,6667$$

$$X:4 = 375,5000$$

Lista nr 3

Liczba głosów oddanych na listę nr 3 — $X = 1294$

Wyliczone ilorazy wyborcze:

$$X:1 = 1\,294,0000$$

$$X:2 = 647,0000$$

$$X:3 = 431,3333$$

$$X:4 = 323,5000$$

Lista nr 4

Liczba głosów oddanych na listę nr 4 — $X = 947$

Wyliczone ilorazy wyborcze:

$$X:1 = 947,0000$$

$$X:2 = 473,5000$$

$$X:3 = 315,6667$$

$$X:4 = 236,7500$$

14. Szereg kolejno największych liczb (ilorazów wyborczych) jest następujący:

- 1) 1 502,0000 odpowiada liście nr 1
- 2) 1 294,0000 odpowiada liście nr 3
- 3) 947,0000 odpowiada liście nr 4
- 4) 751,0000 odpowiada liście nr 1

15. W związku z tym, iż ilorazy wyborcze równe ostatniej z liczb uszeregowanych (upoważniającej do przyznania mandatu) uzyskały lista - pierwszeństwo do otrzymania mandatu uzyskała lista nr -, na którą oddano najwięcej głosów.

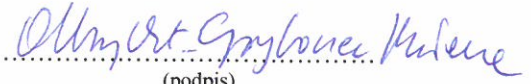
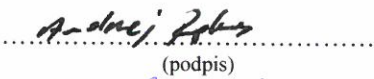
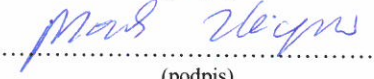
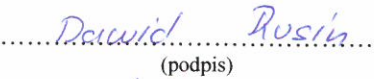
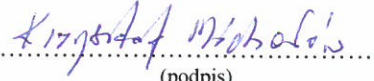
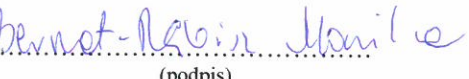
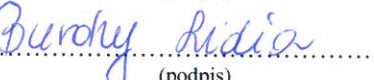

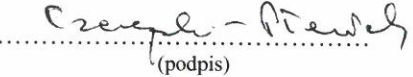
Symbol kontrolny systemu informatycznego i jego kod kreskowy

David Rusin

Burdzy
Mh-Rybi
Cy-Ry
Olaf
por. J

16. W związku z tym, iż ilorazy wyborcze równe ostatniej z liczb uszeregowanych (upoważniającej do przyznania mandatu) uzyskały lista -, i oddano na nie równą liczbę głosów, pierwszeństwo do otrzymania mandatu uzyskała lista nr -, na którą w większej liczbie obwodów oddano większą liczbę głosów.
17. Ponieważ pierwszeństwa do otrzymania nie można ustalić w sposób opisany w pkt 15 i 16 pierwszeństwo do uzyskania mandatu przez listę -, Komisja ustaliła w trybie losowania i mandat przypadł liście nr - .

Przy sporządzeniu protokołu obecni byli członkowie Komisji:

- | | | |
|---|--|--|
| 1 | Olbrycht-Grębowiec Mirosława – ZASTĘPCA | 
.....
(podpis) |
| 2 | Rękas Andrzej Stanisław – CZŁONEK | 
.....
(podpis) |
| 3 | Marek Zbigniew Adam – CZŁONEK | 
.....
(podpis) |
| 4 | Rusin Dawid Wojciech – CZŁONEK | 
.....
(podpis) |
| 5 | Michałów Krzysztof Władysław – CZŁONEK | 
.....
(podpis) |
| 6 | Bernat-Rębisz Monika – CZŁONEK | 
.....
(podpis) |
| 7 | Burdzy Lidia Teresa – CZŁONEK | 
.....
(podpis) |
| 8 | Barańska-Fundament Karolina – PRZEWODNICZĄCY | 
.....
(podpis) |
| 9 | Czerepak-Pławiak Katarzyna – CZŁONEK | 
.....
(podpis) |



Symbol kontrolny systemu informatycznego i jego kod kreskowy


Dawid Rusin

WYBORY DO RADY POWIATU							
-------------------------------	--	--	--	--	--	--	--

Okręg wyborczy nr:	*	4	Liczba mandatów:	*	6		
--------------------	---	---	------------------	---	---	--	--

ZESTAWIENIE WYNIKÓW GŁOSOWANIA I PODZIAŁU MANDATÓW W OKRĘGU WYBORCZYM

Zestawienie wyników głosowania i podziału mandatów w okręgu wyborczym nr 4, utworzonym dla wyboru Rady Powiatu Tarnobrzeskiego sporządzone dnia 18 listopada 2014 przez Powiatową Komisję Wyborczą w Tarnobrzegu

Komisja stwierdza, że otrzymała protokoły głosowania od 17 obwodowych komisji wyborczych właściwych do przeprowadzenia głosowania w okręgu i na podstawie tych protokołów ustaliła następujące wyniki głosowania w okręgu:

1	Liczba wyborców uprawnionych do głosowania (<i>umieszczonych w spisie, z uwzględnieniem dodatkowych formularzy</i>) w chwili zakończenia głosowania	*	1	5	4	8	6
2	Liczba wyborców, którym wydano karty do głosowania (<i>liczba podpisów w spisie oraz adnotacje „odmowa podpisu”</i>)	*	*	7	3	8	6
3	Liczba wyborców głosujących przez pełnomocnika (<i>liczba kart do głosowania wydanych na podstawie otrzymanych przez komisję aktów pełnomocnictwa</i>)	*	*	*	*	*	2
4	Liczba wyborców, którym wysłano pakiety wyborcze	*	*	*	*	*	0
5	Liczba otrzymanych kopert zwrotnych	*	*	*	*	*	0
5a	Liczba kopert zwrotnych, w których nie było oświadczenia o osobistym i tajnym oddaniu głosu	*	*	*	*	*	0
5b	Liczba kopert zwrotnych, w których oświadczenie nie było podpisane przez wyborcę	*	*	*	*	*	0
5c	Liczba kopert zwrotnych, w których nie było koperty na kartę do głosowania	*	*	*	*	*	0
5d	Liczba kopert zwrotnych, w których znajdowała się niezaklejona koperta na kartę do głosowania	*	*	*	*	*	0
5e	Liczba kopert na kartę do głosowania wrzuconych do urny	*	*	*	*	*	0

Uwaga! Liczba z pkt. 5 nie może być większa od liczby z pkt. 4.

6	Liczba kart wyjętych z urny	*	*	7	3	7	9
6a	w tym liczba kart wyjętych z kopert na karty do głosowania	*	*	*	*	*	0

Uwaga! Liczba z pkt. 6 pomniejszona o liczbę z pkt. 6a powinna być równa liczbie z pkt. 2.

7	Liczba kart nieważnych (<i>innych niż urzędowo ustalone lub nieopatrzonych pieczęcią obwodowej komisji wyborczej</i>)	*	*	*	*	*	7
8	Liczba kart ważnych	*	*	7	3	7	2
9	Liczba głosów nieważnych (<i>z kart ważnych</i>)	*	*	1	0	9	2
10	Liczba głosów ważnych oddanych łącznie na wszystkie listy kandydatów (<i>z kart ważnych</i>)	*	*	6	2	8	0

Symbol kontrolny systemu informatycznego i jego kod kreskowy

Dawid Rusi

Olga

*MB - niebudy
C1-11*

*f
budy*

Uwaga! Suma liczb z pkt. 9 i 10 **musi** być równa liczbie z pkt. 8.

11. Na poszczególne listy kandydatów i umieszczonych na nich kandydatów oddano następujące liczby głosów ważnych:

Lista nr 1 — Komitet Wyborczy PSL

Liczba głosów ważnych oddanych na listę:	*	*	1	1	4	0
--	---	---	---	---	---	---

Na poszczególnych kandydatów z tej listy oddano następujące liczby głosów ważnych:

1	SERAFIN Danuta	*	*	*	3	9	8
2	GROCHOLSKI Mariusz Wiesław	*	*	*	2	6	8
3	DURTKA Andrzej Jacek	*	*	*	1	6	8
4	MAJEWSKA Sylwia Anna	*	*	*	1	1	6
5	MARCINKOWSKA Joanna Barbara	*	*	*	*	2	2
6	WITOŃ Marek Tomasz	*	*	*	1	0	8
7	RAMS Waldemar Ireneusz	*	*	*	*	2	2
8	LIDWIN Alicja	*	*	*	*	3	8
Razem		*	*	1	1	4	0

Uwaga! Suma głosów oddanych na wszystkich kandydatów z danej listy (rubryka „Razem”) równa się liczbie głosów ważnych oddanych na tę listę. Wyjątek od tej zasady może dotyczyć listy, na której znajduje się nazwisko kandydata skreślonego z listy.

Lista nr 3 — KW Prawo i Sprawiedliwość

Liczba głosów ważnych oddanych na listę:	*	*	1	5	3	2
--	---	---	---	---	---	---

Na poszczególnych kandydatów z tej listy oddano następujące liczby głosów ważnych:

1	GRUSZKA Wojciech Zygmunt	*	*	*	3	9	9
2	PYTKA Marta	*	*	*	*	7	8
3	WRÓBEL Wacław August	*	*	*	2	4	8
4	TADRA Katarzyna Teresa	*	*	*	*	8	6
5	BARACZ Jan	*	*	*	2	3	5
6	ZIĘCIK-DURDA Marzena Elżbieta	*	*	*	*	5	6
7	JADACH Tadeusz Jerzy	*	*	*	1	1	0
8	ZYCH Renata	*	*	*	*	8	8

Symbol kontrolny systemu informatycznego i jego kod kreskowy

Dawid Rusz

Olga
Jan
Budy

9	WÓJCIK Elżbieta Krystyna	*	*	*	*	5	6
10	KOPER Marcin Piotr	*	*	*	*	9	4
11	ZIELIŃSKI Władysław Stefan	*	*	*	*	8	2
Razem		*	*	1	5	3	2

Uwaga! Suma głosów oddanych na wszystkich kandydatów z danej listy (rubryka „Razem”) równa się liczbie głosów ważnych oddanych na tę listę. Wyjątek od tej zasady może dotyczyć listy, na której znajduje się nazwisko kandydata skreślonego z listy.

Lista nr 4 — KW Platforma Obywatelska RP

Liczba głosów ważnych oddanych na listę:	*	*	1	1	6	1
--	---	---	---	---	---	---

Na poszczególnych kandydatów z tej listy oddano następujące liczby głosów ważnych:

1	ŻMUDA Krzysztof Stanisław	*	*	*	1	6	9
2	CYMA Ludmiła	*	*	*	1	5	8
3	CZEKAŁSKI Józef Zygmunt	*	*	*	2	0	0
4	GRDEŃ Józef Jan	*	*	*	*	6	2
5	TRZECIAK Barbara Maria	*	*	*	*	8	7
6	WESOŁOWSKA Bogusława Elżbieta	*	*	*	*	2	6
7	MAŁEK Zbigniew	*	*	*	*	1	1
8	NOWAK Józef	*	*	*	*	1	4
9	SAWICKI Aleksander Kazimierz	*	*	*	1	0	1
10	SZAJEWSKA Małgorzata	*	*	*	*	3	2
11	ROZMUS Agnieszka	*	*	*	*	2	1
12	KOŁODZIEJ Andrzej	*	*	*	2	8	0
Razem		*	*	1	1	6	1

Uwaga! Suma głosów oddanych na wszystkich kandydatów z danej listy (rubryka „Razem”) równa się liczbie głosów ważnych oddanych na tę listę. Wyjątek od tej zasady może dotyczyć listy, na której znajduje się nazwisko kandydata skreślonego z listy.

Lista nr 17 — KWW Forum Powiatu Tarnobrzeskiego

Liczba głosów ważnych oddanych na listę:	*	*	1	7	6	2
--	---	---	---	---	---	---

Na poszczególnych kandydatów z tej listy oddano następujące liczby głosów ważnych:

1	SUDOŁ Jerzy Zbigniew	*	*	*	6	4	1
---	----------------------	---	---	---	---	---	---

Symbol kontrolny systemu informatycznego i jego kod kreskowy

Dawid Rosin

Handwritten signatures and notes, including "buduj MB - nie kade" and "Dawid Rosin".

2	MROCZEK Leszek	*	*	*	1	4	3
3	MROCZEK Maria Władysława	*	*	*	1	9	3
4	SZURGOCIŃSKI Adam Roman	*	*	*	1	0	1
5	STROJEK Iwona	*	*	*	*	9	5
6	GLAZ Elżbieta	*	*	*	1	1	3
7	FRYC Bogusław Adam	*	*	*	*	6	7
8	KRZĄSTEK-JANECZKO Elżbieta	*	*	*	*	3	7
9	ZIĘBA Marek Grzegorz	*	*	*	2	1	4
10	SYSKA Bogusława	*	*	*	*	3	1
11	STRÓŻ Damian Andrzej	*	*	*	*	5	7
12	RZEMIEŃ Krystian Andrzej	*	*	*	*	7	0
Razem		*	*	1	7	6	2

Uwaga! Suma głosów oddanych na wszystkich kandydatów z danej listy (rubryka „Razem”) równa się liczbie głosów ważnych oddanych na tę listę. Wyjątek od tej zasady może dotyczyć listy, na której znajduje się nazwisko kandydata skreślonego z listy.

Lista nr 18 — KWW Porozumienie Prawicy

Liczba głosów ważnych oddanych na listę:	*	*	*	6	8	5
--	---	---	---	---	---	---

Na poszczególnych kandydatów z tej listy oddano następujące liczby głosów ważnych:

1	ZIELIŃSKI Tomasz	*	*	*	3	3	1
2	JASIŃSKA-MAĆKOWIAK Anna Izabela	*	*	*	*	8	2
3	KOPEĆ Krystian Kamil	*	*	*	*	4	0
4	BIELEŃ Damian	*	*	*	*	1	7
5	ROZMUS Aleksandra Ewa	*	*	*	*	2	1
6	RYDZIK Waldemar	*	*	*	*	3	0
7	WEREMCZUK Lucyna	*	*	*	*	1	6
8	POTYRAŁO Czesław	*	*	*	*	*	8
9	FLIS Ewa	*	*	*	*	6	8
10	SZAFRAN Barbara	*	*	*	*	2	9

Symbol kontrolny systemu informatycznego i jego kod kreskowy

David Rusin

Budy
Olga
...

11	WARGACKI Łukasz Jan	*	*	*	*	4	3
	Razem	*	*	*	6	8	5

Uwaga! Suma głosów oddanych na wszystkich kandydatów z danej listy (rubryka „Razem”) równa się liczbie głosów ważnych oddanych na tę listę. Wyjątek od tej zasady może dotyczyć listy, na której znajduje się nazwisko kandydata skreślonego z listy.

Symbol kontrolny systemu informatycznego i jego kod kreskowy

David Rusin

Budy
MP me 6.7
Olmo
band

12. Spośród komitetów wyborczych mających zarejestrowaną listę w okręgu warunek uzyskania co najmniej 5% głosów ważnych w skali powiatu i prawo do uczestniczenia w podziale mandatów w okręgu uzyskały listy następujących komitetów wyborczych:

1)	lista nr 1 Komitet Wyborczy PSL	1140
2)	lista nr 3 KW Prawo i Sprawiedliwość	1532
3)	lista nr 4 KW Platforma Obywatelska RP	1161
4)	lista nr 17 KWW Forum Powiatu Tarnobrzieskiego	1762

Podział mandatów pomiędzy listy kandydatów

13. Wyliczenie ilorazów wyborczych dla poszczególnych list kandydatów uczestniczących w podziale mandatów jest następujące (z dokładnością do czterech miejsc po przecinku):

Lista nr 1

Liczba głosów oddanych na listę nr 1 — $X = 1140$

Wyliczone ilorazy wyborcze:

$$X:1 = 1\,140,0000$$

$$X:2 = 570,0000$$

$$X:3 = 380,0000$$

$$X:4 = 285,0000$$

$$X:5 = 228,0000$$

$$X:6 = 190,0000$$

$$X:7 = 162,8571$$

Lista nr 3

Liczba głosów oddanych na listę nr 3 — $X = 1532$

Wyliczone ilorazy wyborcze:

$$X:1 = 1\,532,0000$$

$$X:2 = 766,0000$$

$$X:3 = 510,6667$$

$$X:4 = 383,0000$$

$$X:5 = 306,4000$$

$$X:6 = 255,3333$$

$$X:7 = 218,8571$$

Lista nr 4

Liczba głosów oddanych na listę nr 4 — $X = 1161$

Wyliczone ilorazy wyborcze:

$$X:1 = 1\,161,0000$$

$$X:2 = 580,5000$$

$$X:3 = 387,0000$$

$$X:4 = 290,2500$$

$$X:5 = 232,2000$$

$$X:6 = 193,5000$$

Handwritten notes:
Budy
1161-1161
Czytaj
DMS
pina

X:7 = 165,8571

Lista nr 17

Liczba głosów oddanych na listę nr 17 — X= 1762

Wyliczone ilorazy wyborcze:

X:1 = 1 762,0000

X:2 = 881,0000

X:3 = 587,3333

X:4 = 440,5000

X:5 = 352,4000

X:6 = 293,6667

X:7 = 251,7143

14. Szereg kolejno największych liczb (ilorazów wyborczych) jest następujący:

- 1) 1 762,0000 odpowiada liście nr 17
- 2) 1 532,0000 odpowiada liście nr 3
- 3) 1 161,0000 odpowiada liście nr 4
- 4) 1 140,0000 odpowiada liście nr 1
- 5) 881,0000 odpowiada liście nr 17
- 6) 766,0000 odpowiada liście nr 3
- 7) 587,3333 odpowiada liście nr 17

15. W związku z tym, iż ilorazy wyborcze równe ostatniej z liczb uszeregowanych (upoważniającej do przyznania mandatu) uzyskały lista - pierwszeństwo do otrzymania mandatu uzyskała lista nr -, na którą oddano najwięcej głosów.
16. W związku z tym, iż ilorazy wyborcze równe ostatniej z liczb uszeregowanych (upoważniającej do przyznania mandatu) uzyskały lista -, i oddano na nie równą liczbę głosów, pierwszeństwo do otrzymania mandatu uzyskała lista nr -, na którą w większej liczbie obwodów oddano większą liczbę głosów.
17. Ponieważ pierwszeństwa do otrzymania nie można ustalić w sposób opisany w pkt 15 i 16 pierwszeństwo do uzyskania mandatu przez listę -, Komisja ustaliła w trybie losowania i mandat przypadł liście nr - .

Przy sporządzeniu protokołu obecni byli członkowie Komisji:

- 1 Olbrycht-Grębowiec Mirosława – ZASTĘPCA
- 2 Rękas Andrzej Stanisław – CZŁONEK
- 3 Marek Zbigniew Adam – CZŁONEK
- 4 Rusin Dawid Wojciech – CZŁONEK
- 5 Michałów Krzysztof Władysław – CZŁONEK
- 6 Bernat-Rębisz Monika – CZŁONEK
- 7 Burdzy Lidia Teresa – CZŁONEK

Olbrycht-Grębowiec Mirosława
(podpis)

A-Andrzej Rękas
(podpis)

Marek Zbigniew Adam
(podpis)

Dawid Rusin
(podpis)

Krzysztof Michałów
(podpis)

Bernat-Rębisz Monika
(podpis)

Burdzy Lidia
(podpis)

125

8 Barańska-Fundament Karolina – PRZEWODNICZĄCY

Karolina Barańska-Fundament
.....
(podpis)

9 Czerepak-Pławiak Katarzyna – CZŁONEK

Czerepak - Pławiak
.....
(podpis)

